



Caixa de Som Portátil Bluetooth  
**THUNDER  
BLACK**

SM-CAP19 | 800BT

**400**RMS

Conteúdo da caixa:

- . 1x Thunder Black
- . 1x Microfone sem fio
- . 1x Carregador
- . 1x Manual do produto
- . 1x Certificado de Garantia



# Cuidados de Segurança

Para evitar choque elétrico, encaixe totalmente os conectores macho e fêmea na tomada.

## Aviso



O símbolo do raio com ponta de seta, dentro de um triângulo, destina-se a alertar o usuário para a presença de "tensão perigosa" dentro do produto, podendo causar riscos de choque elétrico ou ferimentos pessoais.

### CUIDADO

Risco de choque elétrico, não abra.

Para evitar o risco de choque elétrico, não retire a tampa posterior (ou traseira). Não existem peças internas que possam ser reparadas pelo usuário. Consulte a assistência técnica qualificada para obter manutenção.



O ponto de exclamação dentro de um triângulo pretende alertar o usuário quanto à presença de instruções importantes de operação no Manual de Instruções que acompanha o aparelho.

**Nota:** este aparelho destina-se ao uso doméstico e não profissional.

As imagens utilizadas neste manual são meramente ilustrativas.

## Recomendações importantes sobre nível de volume

Para melhor aproveitamento do seu aparelho, mantenha o nível de som seguro com volume alto e claro, sem distorções e sem causar desconforto, de uma forma que proteja a sua sensibilidade auditiva.

## Instruções importantes de segurança

- 1- Leia e siga estas instruções do manual antes de usar o produto.
- 2- Não use este aparelho perto da água.
- 3- Limpe apenas com um pano seco.
- 4- Não bloqueie as aberturas de ventilação. Não cubra a unidade com um pano ou cobertor e não o coloque em uma cama ou sofá, pois isso sufocará a ventilação da unidade. Instale de acordo com as instruções do fabricante.
- 5- Não exponha qualquer sistema de alto-falante perto de fontes de calor, como radiadores, aquecedores, fogões ou outros aparelhos (incluindo amplificadores) que produzam calor.
- 6- Evite que o cabo de alimentação seja amassado ou apertado, especialmente em pontos de conexão onde sai do aparelho.
- 7- Utilize apenas acessórios especificados pelo fabricante.
- 8- Quando utilizar um carrinho para transporte tenha precauções ao mover a combinação de cabos para evitar acidentes por quedas.
- 9- Desligue o aparelho durante tempestades com raios ou quando não for utilizar por longos períodos de tempo. Se a unidade emitir qualquer cheiro ou fumaça, desligue imediatamente a fonte de alimentação.
- 10- A manutenção é necessária quando o aparelho tiver sido danificado, quando o cabo de alimentação ou o plugue estiver danificado, ou algum líquido tiver sido derramado sobre o sistema, ou objetos tiverem caído dentro do aparelho, ou o aparelho tenha sido exposto à chuva ou à umidade.

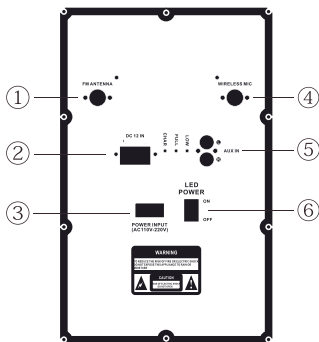


# Acessórios na Embalagem



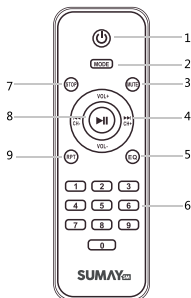
Imagens meramente ilustrativas.

## Funções do Painel



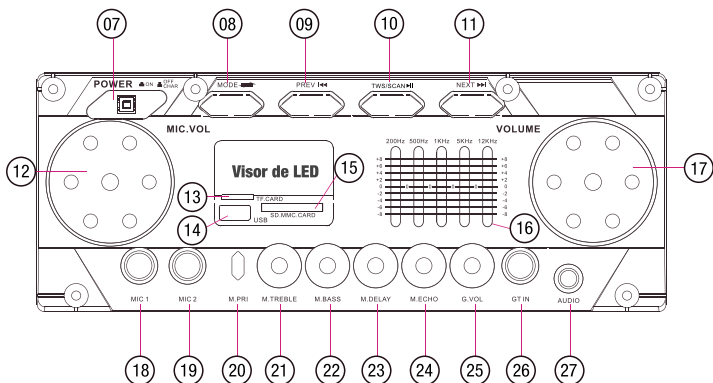
1. Antena FM
2. DC 12 IN [DENTRO]
3. Entrada de energia [Ac 110v-220v]
4. Antena de MICRO SEM FIO
5. Entrada Auxiliar
6. Interruptor do LED - Ligar / Desligar

## Funções do Controle Remoto



1. Ligar/Desligar
2. Pressione para mudar o modo [AUX/USB/FM/BLUETOOTH]
3. Mudo
4. Aumentar/diminuir o volume
5. Próxima faixa/ Faixa anterior
6. Pressione e segure [▶] para trocar de pasta
7. Ajustar modo do equalizador
8. 0-9 aperte para escolher a faixa
9. Parar
8. Scan: mantenha pressionado para Sintonizar a FM/aparte para pausar / Play.
9. Repetir faixa

# Descrição do painel frontal



- 7. Liga / desliga
- 8. Pressione para mudar o modo [AUX/USB/FM/BLUETOOTH]
- 9. Faixa anterior / Voltar
- 10. Reproduzir / Pausar [SCAN] [TWS: ligar/desligar mantenha o botão pressionado]
- 11. Próxima faixa / Avançar [para trocar de pasta - mantenha o botão pressionado]
- 12. Mic vol - Volume do microfone
- 13. Entrada de Cartão TF
- 14. Entrada USB
- 15. Entrada para cartão SD
- 16. Equalizador
- 17. Aumentar/diminuir o volume

- 18. Entrada de microfone 1
- 19. Entrada de microfone 2
- 20. M. PRI - Ativação / desativação da prioridade do microfone
- 21. M. TREBLE - Controle do agudo
- 22. M. BASS - Controle de graves
- 23. M. Delay - Controle de velocidade do som
- 24. M. Eco - Controle no Eco
- 25. G. Vol - volume da guitarra
- 26. Entrada de guitarra - P10
- 27. Entrada de Áudio - P2

## Bateria

A Caixa de Som Thunder Black Amplificada Portátil é alimentada por bateria recarregável (12V | 4.5A), constituída de chumbo-ácido.

Por favor, carregue a bateria pelo menos 6 horas antes da sua utilização.  
Risco de explosão se a bateria for substituída por um tipo incorreto. Elimine as baterias usadas de acordo com as instruções.

## **Carregando a Bateria**

Para carregar a bateria, conecte o carregador 12V a entrada de alimentação na Caixa Amplificada e conecte a outra extremidade a tomada de energia.

O tempo de carga estimada para a bateria é de cerca de 6 a 8 horas.

O tempo de duração estimado com uma bateria totalmente carregada é de cerca de 5 a 6 horas, dependendo de vários fatores, como o nível de volume.

É altamente recomendável que a bateria esteja totalmente carregada após cada utilização.

Para economizar bateria, por favor, desligue ao parar de usar.

A bateria da Caixa de Som também pode ser carregada usando a bateria de carro.

## **Segurança da bateria**

As baterias devem ser recicladas ou eliminadas de acordo com os regulamentos e normas de Autoridade Local. Não desmonte, exponha ao calor acima de 50° ou queime-a, pois existe risco de incêndio, explosão ou queimaduras!

## **Função Microfone**

Este aparelho pode ser usado como um sistema de PA. Sendo possível a utilização de 2 microfones sem fio, por meio da Antena de MICRO SEM FIO (4), e 2 microfones nas entradas MIC. 1 e MIC. 2 (18) e (19). Ajuste o volume girando o botão Controle de Volume do Mic. (12).

## **Rádio FM**

1. Levante a Antena FM [ 1 ].
2. Pressione a tecla "Mode" no painel de controle para selecionar o modo FM. O display de LED irá mostrar o modo FM.
3. Pressione Play/Pause para fazer uma varredura automática e sintonizar as estações.
4. Utilize o botão "PREV" Faixa anterior / Voltar [ 9 ] e "NEXT" Próxima faixa / Avançar [ 11 ].

## **Função Bluetooth**

Passo 1 – Pressione o botão "Mode" no painel frontal para iniciar o modo Bluetooth. O Display LED irá mostrar a função Bluetooth.

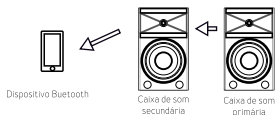
Passo 2 – Ligue a função bluetooth em seu outro aparelho (celular, tablet, computador, etc) para iniciar a conexão. A Caixa de som irá fazer a busca automaticamente por aparelhos próximos com bluetooth ativado.

Passo 3 – Quando a conexão da Caixa for encontrada, selecione-a no seu outro aparelho para iniciar a conexão.

Agora poderá usar o Bluetooth para operar o aparelho em conjunto com o acessório.

# Função TWS

A função TWS permite que você conecte mais de uma caixa de som Thunder Black através da conexão Bluetooth. Após conectado com o Bluetooth do seu aparelho transmissor (smartphone, tablet etc.), ative a função Bluetooth na Caixa de Som secundária Thunder da Sumay. Pressione o botão TWS na Caixa de Som principal e segure-o por alguns segundos, a caixa se conectará ao Bluetooth da Caixa de Som secundária, tocando um bipe e a tela mostrando "BTST". Na Caixa secundária altere para o modo Bluetooth para CAIXA DE SOM principal e a tela mostrará "BT".



## Inclusos na embalagem

- 1 [um] microfone sem fio (bateria para o microfone não inclusa)
- Controle remoto
- Caixa de Som
- Manual do usuário

Por favor, insira a bateria microfone (bateria tamanho AA) antes de usar.

## Especificações Técnicas

Potência RMS:	400W
Potência Musical:	800W
Alimentação:	AC 50/60Hz, 110V-240V
Bateria recarregável:	De chumbo-ácido 12V / 4.5A
Frequência de resposta:	90Hz ~ 20kHz
Duração da bateria:	Duração até 6h
Tamanho do Subwoofer:	12 polegadas x 1
Tamanho do Tweeter:	5 polegadas x 1
Tecnologia:	Equalizador gráfico de 5 bandas
Display:	LED integrado
Entradas de áudio:	1xRCA e 1xP2
Compatível com:	USB, SD card, TF, Rádio FM, AUX Bluetooth e função troca de pasta
Peso bruto:	11.5 Kg (peso aproximado)
Peso líquido:	10 Kg (peso aproximado)
Tamanho do produto (LxAxC):	36x59x32 cm
Cor:	Preta
Garantia bateria:	03 meses

Caixa de Som Portátil Bluetooth

# THUNDER BLACK

SM-CAP19 800BT **400W**<sub>RMS</sub>

## Atendimento ao Cliente

 +55 61. 3404-5958

 SAC@SUMAY.COM.BR

**SUMAY**

Produto Importado e Distribuído por:  
Sumay do Brasil Ltda - CNPJ: 09.625.361/0001-06  
MADE IN PRC.



Evite o uso prolongado do aparelho com volume superior a 85 decibéis, poderá prejudicar a sua audição.

**ANATEL**

Para maiores informações, consulte o site da ANATEL [www.anatel.gov.br](http://www.anatel.gov.br)  
Este equipamento não tem direito à proteção contra interferência prejudicial e não pode causar interferência em sistemas devidamente autorizados.  
Este produto contém a placa SMB1308 com o código de Homologação 06523-19-12449

SIGA NOSSAS REDES



sumaybr

 [WWW.SUMAY.COM.BR](http://WWW.SUMAY.COM.BR)